



**Adriana Luciano Kothe**

Contadora  
CRC-PR 60134/O-1  
CONPEJ 02.00.0708

Perícia Contábil, Financeira e Trabalhista

# RELATÓRIO DE ATIVIDADES

## ABRIL DE 2017

Autos: **0002465-64.2016.8.16.0045**

**Recuperação Judicial**

Juízo: **1ª Vara Cível da Comarca de Arapongas/PR**

Requerente: **ARAMÓVEIS INDÚSTRIAS REUNIDAS DE MÓVEIS E ESTOFADOS LTDA**

O presente trabalho tem o objetivo de informar as atividades da Recuperanda **ARAMÓVEIS INDÚSTRIAS REUNIDAS DE MÓVEIS E ESTOFADOS LTDA**.

O exame foi realizado de acordo com as informações contidas nas demonstrações contábeis fornecidas pela empresa **ARAMÓVEIS INDÚSTRIAS REUNIDAS DE MÓVEIS E ESTOFADOS LTDA**, relativas aos movimentos realizados no mês de **ABRIL de 2017**, apresentadas à Perícia em **14/06/2017**.

Após exame das demonstrações da empresa **ARAMÓVEIS INDÚSTRIAS REUNIDAS DE MÓVEIS E ESTOFADOS LTDA**, referente ao período de abril de 2017, infere-se as seguintes conclusões:





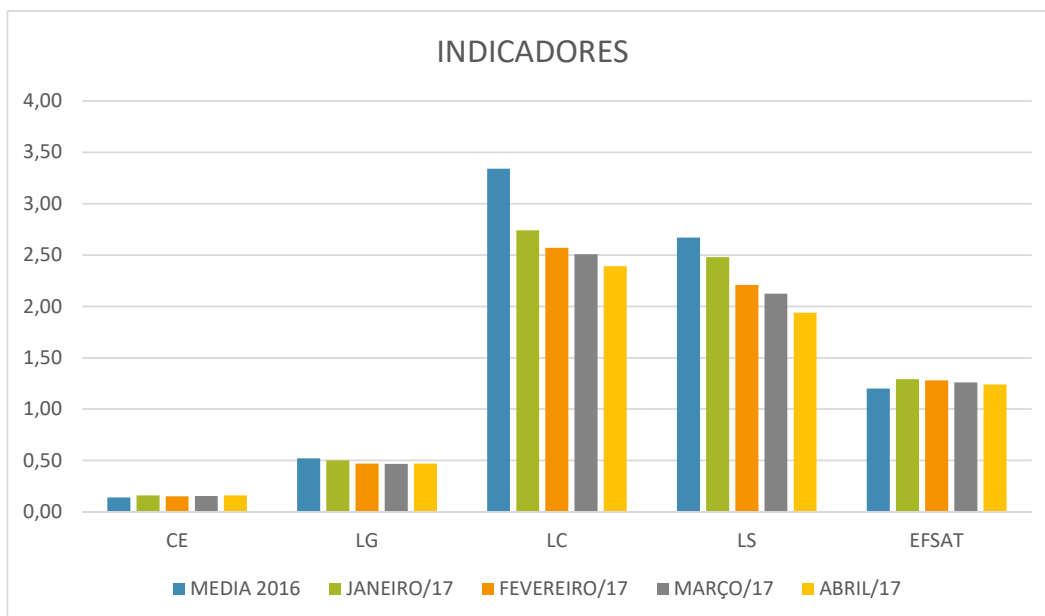
**Adriana Luciano Kothe**  
Contadora  
CRC-PR 60134/O-1  
CONPEJ 02.00.0708

Perícia Contábil, Financeira e Trabalhista

## ANÁLISE BALANÇO PATRIMONIAL (ANEXO 1)

### AVALIAÇÃO ECONOMICA E FINANCEIRA:

Após exame das demonstrações Patrimoniais referente ao período abril de 2017, compreende-se à análise da liquidez e capacidade de pagamento da Recuperanda no período, como segue apresentado:





**Adriana Luciano Kothe**  
Contadora  
CRC-PR 60134/O-1  
CONPEJ 02.00.0708

Perícia Contábil, Financeira e Trabalhista

## COMPOSIÇÃO DO ENDIVIDAMENTO

$$CE = (PC / (PC + EPL))$$

INDICADOR	MÉDIA ULTIMO SEMESTRE 2016	JANEIRO/17	FEVEREIRO/17	MARÇO/17	ABRIL/17
COMPOSIÇÃO ENDIVIDAMENTO	0,14	0,16	0,15	0,15	0,16

Indica quanto da dívida total da empresa deverá ser pago a curto prazo.

Devido ao ajuste realizado nas contas do balanço em maio/2016, onde os créditos que compõem o processo de recuperação judicial e o parcelamento de tributos foram reclassificados como endividamento exigível a longo prazo, **atualmente somente 16% do total das dívidas são exigidas no curto prazo.**

## INDICE LIQUIDEZ GERAL

$$LG = ((AC + RLP) / (PC + ELP))$$

INDICADOR	MÉDIA ULTIMO SEMESTRE 2016	JANEIRO/17	FEVEREIRO/17	MARÇO/17	ABRIL/17
LIQUIDEZ GERAL	0,52	0,50	0,47	0,47	0,47

Este indicador demonstra que não há disponibilidade suficiente para quitar as obrigações totais da empresa, ou seja, em abril a recuperanda possui R\$ 0,47 (quarenta e sete centavos) para a quitação de cada R\$ 1,00 da dívida (curto e longo prazo).





**Adriana Luciano Kothe**

Contadora  
CRC-PR 60134/O-1  
CONPEJ 02.00.0708

Perícia Contábil, Financeira e Trabalhista

## INDICE LIQUIDEZ CORRENTE

$$LC = (AC/PC)$$

INDICADOR	MÉDIA ULTIMO SEMESTRE 2016	JANEIRO/17	FEVEREIRO/17	MARÇO/17	ABRIL/17
LIQUIDEZ CORRENTE	3,34	2,74	2,57	2,51	2,39

O índice de Liquidez corrente demonstra a disponibilidade para quitar as obrigações a curto prazo. Desta análise verifica-se que a recuperanda apresenta liquidez de R\$ 2,39 para cada R\$ 1,00 devido em abril.

A variação de 0,64 em abril/2016 para 2,39 em abril/2017, se deve a reclassificação de créditos do passivo circulante para o exigível a longo prazo.

## INDICE LIQUIDEZ SECA

$$LS = ((AC-ESTOQUE)/PC)$$

INDICADOR	MÉDIA ULTIMO SEMESTRE 2016	JANEIRO/17	FEVEREIRO/17	MARÇO/17	ABRIL/17
LIQUIDEZ SECA	2,67	2,48	2,21	2,12	1,94

O índice de Liquidez seca demonstra a disponibilidade (excluído o estoque) para quitar as obrigações a curto prazo. Desta análise verifica-se que a recuperanda passa de deficitária em abril/2016 à uma liquidez de R\$ 1,94 para cada R\$ 1,00 devido em abril/2017.

Isso também se deve a reclassificação de créditos do passivo circulante para o exigível a longo prazo.





**Adriana Luciano Kothe**  
Contadora  
CRC-PR 60134/O-1  
CONPEJ 02.00.0708

Perícia Contábil, Financeira e Trabalhista

## ENDIVIDAMENTO FINANCEIRO SOBRE ATIVO TOTAL

$$\text{EFSAT} = ((\text{DD} + \text{IF} + \text{ONC} + \text{ELP}) / \text{AT})$$

INDICADOR	MÉDIA ULTIMO SEMESTRE 2016	JANEIRO/17	FEVEREIRO/17	MARÇO/17	ABRIL/17
ENDIVIDAMENTO FINANCEIRO SOBRE ATIVO TOTAL	1,20	1,29	1,28	1,26	1,24

Este índice indica a participação do passivo financeiro (curto e longo prazo) no financiamento do ativo da empresa. O ativo total representa a totalidade dos recursos aplicados na empresa enquanto a dívida financeira representa os recursos provenientes de bancos ou outras fontes consideradas financeiras, neste caso, os créditos oriundos da recuperação judicial devido a sua reclassificação como exigível a longo prazo.

Portanto, para a recuperanda, no mês de abril o endividamento financeiro representou 124% do ativo total, ou seja, para cada R\$ 1,00 de aplicação no ativo a empresa utilizou R\$ 1,24 de recursos provenientes de bancos ou outras fontes com semelhante impacto atual ou futuro.

## ANÁLISE DA DEMONSTRAÇÃO RESULTADO DO EXERCÍCIO (ANEXO 1)

Após a análise da demonstração de resultado de exercício encerrada em 30/04/2017 (**Anexo 1**), depreende-se que a receita operacional bruta, referente à venda de produtos, apurada no mês de abril foi equivalente a **R\$ 3.624.795,98**.

O total de despesas operacionais no mês de abril de 2017 resultou no montante de **R\$ 546.219,82**.

As despesas financeiras referentes ao período de abril somam **R\$ 391.000,17**, enquanto as receitas financeiras montaram o valor de **R\$ 43.928,39**.





**Adriana Luciano Kothe**  
Contadora  
CRC-PR 60134/O-1  
CONPEJ 02.00.0708

Perícia Contábil, Financeira e Trabalhista

De acordo com a demonstração de resultado, referente a movimentação do mês de abril de 2017, apurou-se resultado negativo no valor de **-R\$ 154.108,64**. (Apontado no relatório).

Segue análise vertical da demonstração do resultado do exercício:

### ANÁLISE VERTICAL - RESULTADO DO EXERCÍCIO

DEMONSTRATIVO DO RESULTADO	2017				RESULTADO DO MÊS	
	31/03/2017	%	30/04/2017	%	ABRIL	%
<b>RECEITA OPERACIONAL BRUTA</b>	<b>11.104.779,35</b>	<b>100%</b>	<b>14.729.575,33</b>	<b>100%</b>	<b>3.624.795,98</b>	<b>100%</b>
VENDA PRODUTOS ACABADOS	11.084.996,35	99,82%	14.709.072,33	99,86%	3.624.075,98	99,98%
OUTRAS VENDAS	19.783,00	0,18%	20.503,00	0,14%	720,00	0,02%
<b>DEDUÇÕES DA RECEITA OPER BRUTA</b>	<b>1.804.407,41</b>	<b>16,25%</b>	<b>2.385.184,05</b>	<b>16,19%</b>	<b>580.776,64</b>	<b>16,02%</b>
IMPOSTO S/VENDAS	1.804.407,41	16,25%	2.385.184,05	16,19%	580.776,64	16,02%
<b>RECEITA OPERACIONAL LÍQUIDA</b>	<b>9.300.371,94</b>	<b>83,75%</b>	<b>12.344.391,28</b>	<b>83,81%</b>	<b>3.044.019,34</b>	<b>83,98%</b>
CUSTO DOS PRODUTOS VENDIDOS	8.029.481,18	<b>72,31%</b>	10.337.254,07	<b>70,18%</b>	2.307.772,89	<b>63,67%</b>
<b>LUCRO BRUTO</b>	<b>1.270.890,76</b>	<b>11,44%</b>	<b>2.007.137,21</b>	<b>13,63%</b>	<b>736.246,45</b>	<b>20,31%</b>
<b>RECEITAS FINANCEIRAS</b>	<b>266.395,44</b>	<b>2,40%</b>	<b>310.323,83</b>	<b>2,11%</b>	<b>43.928,39</b>	<b>1,21%</b>
<b>OUTRAS RECEITAS OPERACIONAIS</b>	<b>4.709,54</b>	<b>0,04%</b>	<b>5.884,19</b>	<b>0,04%</b>	<b>1.174,65</b>	<b>0,03%</b>
<b>DESPESAS OPERACIONAIS</b>	<b>1.914.933,64</b>	<b>17,24%</b>	<b>2.461.153,46</b>	<b>16,71%</b>	<b>546.219,82</b>	<b>15,07%</b>
FRETES S/VENDAS	289.666,34	<b>2,61%</b>	362.071,16	<b>2,46%</b>	72.404,82	<b>2,00%</b>
COMISSOES S/VENDAS	148.984,74	1,34%	195.816,27	1,33%	46.831,53	1,29%
PROPAGANDA E PUBLICIDADE	105.115,53	0,95%	195.513,89	1,33%	90.398,36	2,49%
DESPESAS COM PESSOAL	241.812,30	2,18%	317.791,21	2,16%	75.978,91	2,10%
OUTRAS DESPESAS COMERCIAIS	178.024,08	1,60%	150.615,67	1,02%	27.408,41	-0,76%
DESPESAS TRIBUTARIAS	52.034,05	0,47%	62.648,78	0,43%	10.614,73	0,29%
PRO-LABORE	158.429,04	1,43%	211.238,72	1,43%	52.809,68	1,46%
MATERIAL CONSUMO EXPEDIENTE	18.194,99	0,16%	26.312,76	0,18%	8.117,77	0,22%
HONORARIOS PROFISSIONAIS	450.962,13	4,06%	585.642,83	3,98%	134.680,70	3,72%
ENCARGOS SOCIAIS	114.266,91	1,03%	153.867,13	1,04%	39.600,22	1,09%
OUTRAS DESPESAS ADMINISTRATIVAS	7.354,22	0,07%	9.702,15	0,07%	2.347,93	0,06%
DESPESAS DE VIAGEM	16.177,05	0,15%	25.562,02	0,17%	9.384,97	0,26%
MANUTENCAO E REPARO DE BENS	82.548,04	0,74%	100.037,43	0,68%	17.489,39	0,48%
AGUA, TELEFONE E ENERGIA ELETRICA	22.094,93	0,20%	29.512,96	0,20%	7.418,03	0,20%
SEGUROS	23.573,48	0,21%	28.161,30	0,19%	4.587,82	0,13%
CORREIOS	5.695,81	0,05%	6.659,18	0,05%	963,37	0,03%
<b>DESPESAS FINANCEIRAS E BANCARIAS</b>	<b>1.027.176,17</b>	<b>9,25%</b>	<b>1.418.176,34</b>	<b>9,63%</b>	<b>391.000,17</b>	<b>10,79%</b>
<b>LUCRO LÍQUIDO OPERACIONAL</b>	<b>- 1.400.114,07</b>	<b>-12,61%</b>	<b>- 1.555.984,57</b>	<b>-10,56%</b>	<b>- 155.870,50</b>	<b>-4,30%</b>
GANHOS NA VENDA DE BENS DO ATIVO NÃO CIRCULANTE	-	<b>0,00%</b>	-	<b>0,00%</b>	-	<b>0,00%</b>
OUTRAS RECEITAS E DESPESAS NÃO OPERACIONAIS	5.285,58	0,05%	7.047,44	0,05%	1.761,86	0,05%
<b>RESULTADO ANTES PROVISAO IMPOSTO DE RENDA</b>	<b>- 1.394.828,49</b>	<b>-12,56%</b>	<b>- 1.548.937,13</b>	<b>-10,52%</b>	<b>- 154.108,64</b>	<b>-4,25%</b>
PROVISAO IMPOSTO DE RENDA S/LUCRO REAL	-	<b>0,00%</b>	-	<b>0,00%</b>	-	<b>0,00%</b>
<b>RESULTADO DO PERIODO</b>	<b>- 1.394.828,49</b>	<b>-12,56%</b>	<b>- 1.548.937,13</b>	<b>-10,52%</b>	<b>- 154.108,64</b>	<b>-4,25%</b>





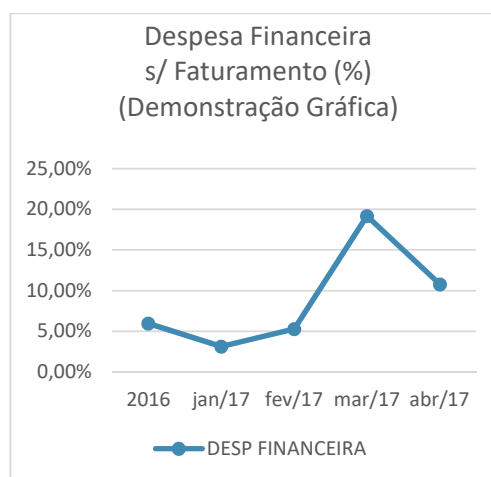
**Adriana Luciano Kothe**

Contadora  
CRC-PR 60134/O-1  
CONPEJ 02.00.0708

Perícia Contábil, Financeira e Trabalhista

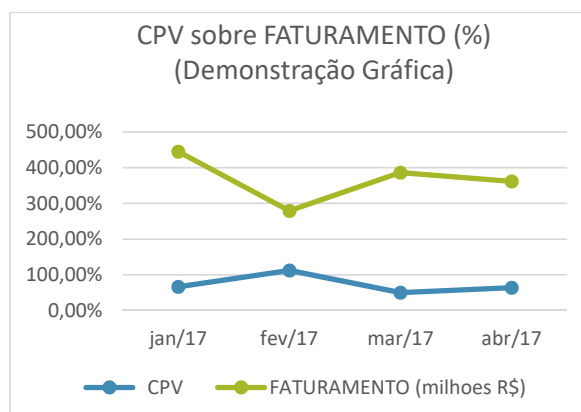
Comparando-se a análise vertical da demonstração de resultado do exercício de 2017, observa-se ainda alto custo com Despesas Financeiras, informando em abril 10,79% do faturamento bruto:

Período	Valor Percentual Despesa Financeira sobre o Faturamento.	Valor Despesa Financeira (em Reais - R\$)
2016	5,97%	3.779.803,62
JANEIRO/17	3,13%	139.526,04
FEVEREIRO/17	5,27%	147.137,44
MARÇO/17	19,18%	740.512,69
ABRIL/17	10,79%	391.000,17



Verifica-se que o Custo do Produto Vendido que em 2016 representava 80% do faturamento bruto, registrou expressiva variação nos primeiros meses de 2017:

Período	Valor Percentual do CPV sobre o Faturamento.	Faturamento em milhões de Reais
JANEIRO/17	66,09%	R\$ 4,45
FEVEREIRO/17	112,46%	R\$ 2,79
MARÇO/17	50,44%	R\$ 3,86
ABRIL/17	63,67%	R\$ 3,62





**Adriana Luciano Kothe**  
Contadora  
CRC-PR 60134/O-1  
CONPEJ 02.00.0708

Perícia Contábil, Financeira e Trabalhista

A apuração de resultado no período de abril/17 aponta **prejuízo no valor de -R\$ 154.108,64** representando **-4,25%** da receita bruta:

Período	Resultado Apurado (em Reais - R\$)
2016	-12.960.815
JANEIRO/17	-10.124
FEVEREIRO/17	-1.435.195
MARÇO/17	50.491
ABRIL/17	-154.109

O prejuízo registrado no ano de 2017 soma o valor de **-R\$ 1.548.937,13** representando **-10,52%** da receita bruta acumulada para o mesmo período.

Segue visualização gráfica:



Diante dos resultados analisados, seria conveniente que a empresa recuperanda apresentasse esclarecimentos à cerca dos seguintes fatos:

1. Justificativa para expressiva variação do CPV (Custo do Produto Vendido) no período de janeiro/17 a abril/17 (apresentar razão da conta CPV).







**Adriana Luciano Kothe**

Contadora  
CRC-PR 60134/O-1  
CONPEJ 02.00.0708

Perícia Contábil, Financeira e Trabalhista

2. Justificar os fatos incorridos que movimentaram as contas “Credito com sócios” (RLP) e “Debito com sócios” (ELP) referente o período de abril/16 a abril/17.
3. Justificativa para expressiva elevação da conta “Despesas Financeiras e Bancárias” para o período de março e abril/2017.

Isto posto, informa serem estas as considerações necessárias até o momento, ficando à disposição para o que se fizer necessário.

Londrina, 26 de junho de 2017.

Atenciosamente,

**Adriana C. C. Luciano Kothe**

PERITA CONTÁBIL - CRC-PR 60134/O-1





**Adriana Luciano Kothe**  
Contadora  
CRC-PR 60134/O-1  
CONPEJ 02.00.0708


Perícia Contábil, Financeira e Trabalhista

## ANEXO 1

### Balancete - ABRIL/2017

ARAMÓVEIS INDÚSTRIAS REUNIDAS DE MÓVEIS E ESTOFADOS LTDA

Documento assinado digitalmente, conforme MP nº 2.200-2/2001, Lei nº 11.419/2006, resolução do Projudi, do T.JPR/OE  
Validação deste em <https://projudi.tjpr.jus.br/projudi/> - Identificador: PJS7U 4UNYE GQQTU FNWYA



ARAMÓVEIS INDÚSTRIAS REUNIDAS DE MÓVEIS E ESTOFADOS LTDA

CNPJ 75.341.800/0001-75

BALANCETE SINTETICO COMPARATIVO MARÇO/2017 E ABRIL/2017



ATIVO			
DESCRIÇÃO	SALDO EM		R\$
	31/03/2017	30/04/2017	
<b>ATIVO</b>	<b>41.089.404,73</b>	<b>41.320.721,89</b>	
<b>CIRCULANTE</b>	<b>21.278.854,34</b>	<b>21.702.654,62</b>	
<b>DISPONÍVEL</b>	<b>234.238,67</b>	<b>67.416,10</b>	
Caixa	19.302,64	19.978,92	
Bancos	214.936,03	47.437,18	
<b>CREDITOS</b>	<b>17.770.961,39</b>	<b>17.946.652,29</b>	
Bancos C/ Garantida e Vinculadas	112.576,54	714.008,95	
Clientes	17.792.841,22	17.507.425,17	
(-) Titulos Descontados e Vendor	(3.464.137,43)	(3.678.060,07)	
Adiantamentos	2.290.179,62	2.065.963,97	
Impostos a Recuperar	753.591,09	1.052.310,05	
Outros Créditos	285.910,35	285.004,22	
<b>ESTOQUES</b>	<b>3.273.522,01</b>	<b>3.688.586,23</b>	
Matéria Prima, Material Secundário e Embalagens	1.474.391,23	1.912.098,23	
Produtos em Elaboração	302.500,00	462.300,00	
Produtos Acabados	1.496.630,78	1.314.188,00	
<b>DESPESAS A APROPRIAR</b>	<b>132,27</b>	<b>-</b>	
<b>NÃO CIRCULANTE</b>	<b>19.810.550,39</b>	<b>19.618.067,27</b>	
<b>REALIZÁVEL A LONGO PRAZO</b>	<b>4.306.092,40</b>	<b>4.113.609,28</b>	
Créditos com Sócios e Empresas Interligadas	4.144.412,27	3.957.060,95	
Depósitos Judiciais e Administrativos	136.538,05	131.406,25	
Créditos Eletrobrás	25.142,08	25.142,08	
<b>INVESTIMENTOS</b>	<b>182.395,44</b>	<b>182.395,44</b>	
Participações Societárias	164.167,54	164.167,54	
Outros Investimentos	18.227,90	18.227,90	
<b>IMOBILIZADO</b>	<b>15.314.875,91</b>	<b>15.314.875,91</b>	
Imóveis	6.547.643,46	6.547.643,46	
Máquinas e Equipamentos	10.531.949,55	10.531.949,55	
Veículos	453.436,10	453.436,10	
Móveis e Utensílios	95.800,57	95.800,57	
Instalações	631.745,76	631.745,76	
Outras Imobilizações	88.047,58	88.047,58	
(-) Depreciações Acumuladas	(3.033.747,11)	(3.033.747,11)	
<b>INTANGÍVEL</b>	<b>7.186,64</b>	<b>7.186,64</b>	
Marcas e Patentes	7.186,64	7.186,64	

Arapongas (PR), 19 de Maio de 2017.

ANTONIO BANDEIRA  
Sócio Administrador  
CPF: 106.299.719-00

*Eduardo Borges do Carmo*  
Eduardo Borges do Carmo  
Contador  
CRC PR-063842/O-5





ARAMÓVEIS INDÚSTRIAS REUNIDAS DE MÓVEIS E ESTOFADOS LTDA		SALDOS EM	
CNPJ 75.341.800/0001-75			
BALANCETE SINTETICO COMPARATIVO MARÇO/2017 E ABRIL/2017		31/03/2017 R\$	
PASSIVO		30/04/2017 R\$	
DESCRIÇÃO			
<b>PASSIVO</b>		<b>41.089.404,73</b>	<b>41.320.721,89</b>
<b>CIRCULANTE</b>		<b>8.486.210,56</b>	<b>9.070.828,70</b>
Financiamentos - Capital de Giro		1.494.229,35	1.074.112,92
Fornecedores		1.357.660,57	1.543.389,48
Bancos C/ Garantida / Vinculadas		381.402,16	407.922,77
Adiantamento de Clientes		1.945.643,10	2.137.529,91
Provisão P/ Férias E 13. Salario		579.095,06	579.095,06
Obrigações Trabalhistas		330.062,81	301.152,55
Parcelamento de Tributos		378.045,51	368.590,15
Encargos Sociais S/ Salários		575.606,43	803.624,44
Cheques a Compensar		399.263,64	441.722,42
Contribuições Sociais		878.401,32	1.178.435,99
Outros Débitos		70,25	9.943,68
Impostos a Pagar		166.730,36	225.309,33
<b>EXIGÍVEL A LONGO PRAZO</b>		<b>46.324.584,00</b>	<b>46.125.391,66</b>
Credores da Recuperação Judicial		30.292.461,58	30.292.461,58
Débitos com Sócios e Interligadas		3.843.334,54	3.644.142,20
Parcelamento de Tributos		12.188.787,88	12.188.787,88
<b>PATRIMÔNIO LÍQUIDO</b>		<b>(13.721.389,83)</b>	<b>(13.875.498,47)</b>
Capital Integralizado		12.400.000,00	12.400.000,00
Resultados Acumulados		(26.121.389,83)	(26.275.498,47)

Nota1: O presente balancete nao contempla (relativamente a abril) no Exigível a Longo Prazo os Débitos incluídos na Recuperação Judicial

Nota2: O presente balancete (relativamente a abril) nao contempla no Exigível a Longo Prazo os Débitos Tributarios parcelados.

Arapongas (PR), 19 de Maio de 2017.

  
ANTONIO BANDEIRA  
Sócio Administrador  
CPF: 106.299.719-00

  
Eduardo Borges do Carmo  
Contador  
CRC PR-063842/O-5



ARAMÓVEIS INDÚSTRIAS REUNIDAS DE MÓVEIS E ESTOFADOS LTDA CNPJ 75.341.800/0001-75 DEMONSTRATIVO COMPARATIVO MARÇO/2017 E ABRIL/2017			
DESCRIÇÃO	ACUMULADO DO ANO		RESULTADO DO
	31/03/2017	30/04/2017	ABRIL/2017
<b>RECEITA OPERACIONAL BRUTA</b>	<b>11.104.779,35</b>	<b>14.729.575,33</b>	<b>3.624.795,98</b>
Venda de Produtos Acabados	11.084.996,35	14.709.072,33	3.624.075,98
Outras Vendas	19.783,00	20.503,00	720,00
<b>(-) IMPOSTOS S/ VENDAS</b>	<b>(1.804.407,41)</b>	<b>(2.385.184,05)</b>	<b>(580.776,64)</b>
Icms	(910.136,86)	(1.210.161,39)	(300.024,53)
Cofins	(734.758,31)	(965.436,17)	(230.677,86)
Pis	(159.512,24)	(209.586,49)	(50.074,25)
<b>(=) RECEITA OPERACIONAL LÍQUIDA</b>	<b>9.300.371,94</b>	<b>12.344.391,28</b>	<b>3.044.019,34</b>
<b>(-) CUSTO DOS PRODUTOS VENDIDOS</b>	<b>(8.029.481,18)</b>	<b>(10.337.254,07)</b>	<b>(2.307.772,89)</b>
<b>(=) LUCRO BRUTO</b>	<b>1.270.890,76</b>	<b>2.007.137,21</b>	<b>736.246,45</b>
RECEITAS FINANCEIRAS	266.395,44	310.323,83	43.928,39
OUTRAS RECEITAS OPERACIONAIS	4.709,54	5.884,19	1.174,65
<b>(-) DESPESAS OPERACIONAIS</b>	<b>(2.942.109,81)</b>	<b>(3.879.329,80)</b>	<b>(937.219,99)</b>
Despesas Financeiras e Bancárias	(1.027.176,17)	(1.418.176,34)	(391.000,17)
Fretes S/ Vendas	(289.666,34)	(362.071,16)	(72.404,82)
Comissões S/ Vendas	(148.984,74)	(195.816,27)	(46.831,53)
Propaganda e Publicidade	(105.115,53)	(195.513,89)	(90.398,36)
Despesas Com Pessoal	(241.812,30)	(317.791,21)	(75.978,91)
Outras Despesas Comerciais	(178.024,08)	(150.615,67)	27.408,41
Despesas Tributárias	(52.034,05)	(62.648,78)	(10.614,73)
Pró-Labore	(158.429,04)	(211.238,72)	(52.809,68)
Material Consumo e Expediente	(18.194,99)	(26.312,76)	(8.117,77)
Honorários Profissionais	(450.962,13)	(585.642,83)	(134.680,70)
Encargos Sociais	(114.266,91)	(153.867,13)	(39.600,22)
Outras Despesas Administrativas	(7.354,22)	(9.702,15)	(2.347,93)
Despesas de Viagem	(16.177,05)	(25.562,02)	(9.384,97)
Manutenção e Reparo de Bens	(82.548,04)	(100.037,43)	(17.489,39)
Água, Telefone e Energia Elétrica	(22.094,93)	(29.512,96)	(7.418,03)
Seguros	(23.573,48)	(28.161,30)	(4.587,82)
Correios	(5.695,81)	(6.659,18)	(963,37)
<b>(=) LUCRO LÍQUIDO OPERACIONAL</b>	<b>(1.400.114,07)</b>	<b>(1.555.984,57)</b>	<b>(155.870,50)</b>
<b>RESULTADOS NÃO OPERACIONAIS</b>	<b>5.285,58</b>	<b>7.047,44</b>	<b>1.761,86</b>
Ganhos na Venda de Bens do Ativo Não Circulante	-	-	-
Outras Receitas e Despesas Não Operacionais	5.285,58	7.047,44	1.761,86
<b>(=) RESULTADO ANTES PROVISÃO IMPOSTO DE RENDA</b>	<b>(1.394.828,49)</b>	<b>(1.548.937,13)</b>	<b>(154.108,64)</b>
<b>(-) PROVISÃO IMPOSTO DE RENDA S/ LUCRO REAL</b>	<b>-</b>	<b>-</b>	<b>-</b>
<b>(=) RESULTADO DO PERÍODO</b>	<b>(1.394.828,49)</b>	<b>(1.548.937,13)</b>	<b>(154.108,64)</b>

Arapongas (PR), 19 de Maio de 2017.

ANTONIO BANDEIRA  
Sócio Administrador  
CPF: 106.299.719-00

*Eduardo Borges do Carmo*  
Eduardo Borges do Carmo  
Co:titador  
CRC PR-063842/O-5

